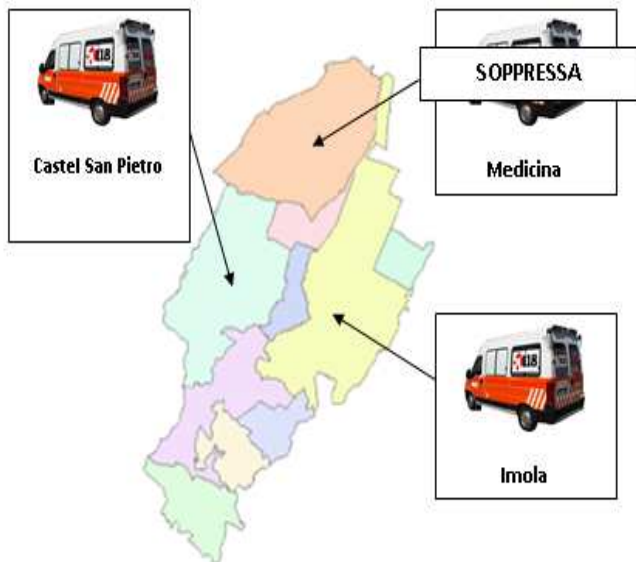


NESSUNO TOCCHI

118

L'AMBULANZA !!!!!

NON TOCCATE L'AMBULANZA DEL 118!!



Le 4 ambulanze del circondario (che sono attualmente 3 di notte) intervengono in tutto il territorio circondariale e anche oltre.

Se il nuovo Piano dell'AUSL di Imola dovesse tagliare il servizio notturno dell'ambulanza Imola 37, le ambulanze 118 rimarrebbero solo 2 in un'area così vasta.

Tagliando una postazione, si creerebbe un disservizio per tutto il circondario e i territori limitrofi.

Per "addolcire la pillola" vogliono **sostituire** una postazione notturna del 118 con una ambulanza della Croce Rossa Italiana ma non è la stessa cosa!!

Stanno risparmiando sulle nostre vite, continuando a mantenere ed aumentare poltrone superpagate!!

Per dire un secco **NO** ai tagli sulla sanità e alle "ottimizzazioni" del servizio 118
Per mantenere l'elevato standard qualitativo che attualmente offre il 118 dell' AUSL di
IMOLA

MANIFESTIAMO INSIEME A IMOLA

Sabato 3 Dicembre 2011- ore 10

Ritrovo: Piazzale della Rocca
con corteo in via Emilia fino a sotto l'orologio



Comitato Imolese per il diritto alla Salvaguardia della Salute

Comitato imolese per il diritto alla Salvaguardia della Salute: Associazione i Picari di Medicina, Comitato per la salubrità di Medicina, Legambiente ImolaMedicina, CISL Funzione Pubblica Imola, UIL Imola, CGIL Funzione Pubblica Imola, CGIL Medici medicinaAlternativa, PRC Medicina e Imola, PDCI Imola, Sinistra Ecologia e Libertà, Italia dei Valori, Movimento 5 stelle Imola, Federazione PSI Imola e Medicina, Lista civica Buon Senso di Mordano, AICS Imola, Ecologisti e reti civiche, Andrea Zucchini (vicepresidente del Consiglio Comunale di Imola), Pensieri Democratici.

Il lavoro della CRI è molto importante!!

Ma i **VOLONTARI** non possono sostituire il lavoro di un equipaggio di **PROFESSIONISTI FORMATI** quali quelli del 118!!!

Ecco perchè:

| | |
|--|---|
|  <h3>Cosa può fare il 118</h3> <ol style="list-style-type: none">1. Ossigenoterapia2. Aspirazione3. Intubazione4. Flebo5. Esami ematici (da consegnare in PS)6. Cateterismo venoso7. ECG con trasmissione dati in cardiologia8. Glucostik9. Catetere vescicale (anche sostituzione)10. CPAP11. Rianimazione cardiopolmonare avanzata12. Immobilizzazione (Rachide, Colonna, Arti)13. Estricazione da veicoli incidentati14. Saturimetria (ossigeno nel sangue)<ol style="list-style-type: none">15. Pressione arteriosa16. Medicazioni17. Aereosol |  <h3>Cosa può fare la CRI e l'ANPAS</h3> <ol style="list-style-type: none">1. Rianimazione cardiopolmonare di base2. Saturimetria3. Medicazioni semplici4. Immobilizzazione (Rachide, Colonna, Arti)5. Defibrillazione (senza elettrocardiogramma) |
|--|---|